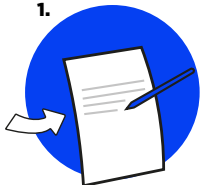


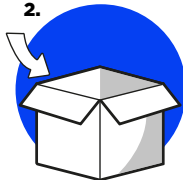
Doknaj prawidłowego zwrotu:

1.



Wypełnij formularz zwrotu

2.



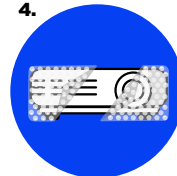
Użyj **oryginalnego** opakowania lub jeżeli go nie posiadasz innego opakowania do bezpiecznego transportu

3.




Upewnij się, że produkt jest bezpiecznie i odpowiednio zapakowany

4.



Zabezpiecz rogi i krawędzie produktu przed uszkodzeniem w transporcie za pomocą **folii bąbelkowej**

5.




Umieść produkt w pudełku i wypełnij puste miejsca gazetą lub innym podobnym materiałem

6.



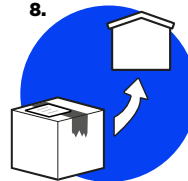
Umieść wypełniony formularz zwrotu na górze opakowania

7.



Szczelnie zaklej opakowanie taśmą i przyklej etykietę wysyłkową tak, aby była dobrze widoczna

8.



Przełącz przygotowaną paczkę kurierowi